

DATEN UNFALLGEGNER/-IN (SCHÄDIGER/-IN):**Fahrer/-in:**

Name

Straße, Haus-Nr.

PLZ, Ort

Telefon

Fahrzeughalter/-in:

Name, Vorname

Straße, Haus-Nr.

PLZ, Ort

Telefon

RICHTIG HANDELN AM UNFALLORT

- **Absicherung der Unfallstelle**
Warnblinkanlage einschalten
Warnweste anlegen
Warndreieck aufstellen
- **Erstversorgung von Verletzten**
- **Polizei und Rettungsdienst verständigen**
Notruf 110, Feuerwehr 112
- **Am Unfallort bleiben, nicht weggehen!**
- **Wer hat den Unfall beobachtet?**
Gibt es Zeugen?
Personalien der Zeugen notieren!
- **Daten des/der Unfallgegner notieren**
- **Skizze der Unfallsituation anfertigen**
- **Fotos von der Unfallstelle machen**
Fotohandy, aus mehreren Perspektiven

Wenn es
zum **Unfall**
gekommen ist ...



GUMMINGER
INGENIEURBÜRO FÜR KFZ-TECHNIK

Tel.: 089 21553021-0

www.kfz-schaden-gutachter.de

Überreicht von:

EIGENE DATEN (GESCHÄDIGTE/R):**Fahrer/-in:**

Name

Straße, Haus-Nr.

PLZ, Ort

Telefon

Fahrzeughalter/-in:

Name

Straße, Haus-Nr.

PLZ, Ort

Telefon

DATEN UNFALLGEGNER/-IN (SCHÄDIGER/-IN):**Fahrzeug:**

Kennzeichen

Fabrikat / Hersteller

Typ

Versicherungsschein-Nr.

Versicherung:

Name / Firma

Versicherungsschein-Nr.

DATEN ZUM UNFALLGESCHEHEN:**Unfall**

Ort, Straße, Haus-Nr.

Fahrtrichtung

Datum / Uhrzeit

Polizei: Ja Nein

Polizeibeamter

Polizeidienststelle

Straße, Haus-Nr.

PLZ, Ort

Aktenzeichen (falls schon vorhanden)

ZEUGEN:**1. Zeuge:**

Name, Vorname

Straße, Haus-Nr.

PLZ, Ort

Telefonnummer

2. Zeuge:

Name, Vorname

Straße, Haus-Nr.

PLZ, Ort

Telefonnummer

EIGENE DATEN (GESCHÄDIGTE/R):**Fahrzeug:**

Kennzeichen

Fabrikat / Hersteller

Typ

Versicherungsschein-Nr.

Versicherung:

Name / Firma

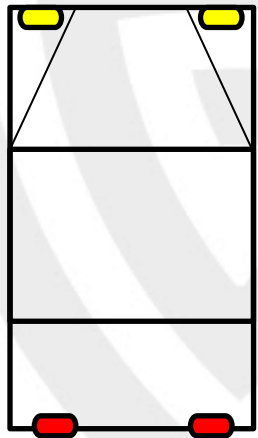
Versicherungsschein-Nr.

← bitte ausfüllen, abtrennen und dem/der
← Unfallgegner/-in mitgeben

DATEN UNFALLGEGNER/-IN (SCHÄDIGER/-IN):


Beschädigungsstellen am gegnerischen

Fahrzeug:



Beschädigungen mit Pfeilen einzeichnen

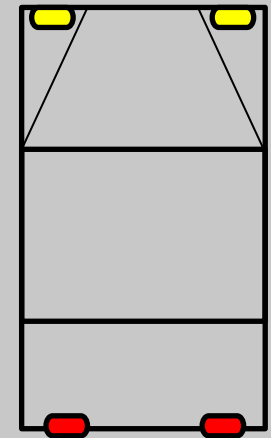
UNFALLSKIZZE:



EIGENE DATEN (GESCHÄDIGTE/R):

Beschädigungsstellen am eigenen

Fahrzeug:



Beschädigungen mit Pfeilen einzeichnen

TIPPS ZUR SCHADENREGULIERUNG:

- ✓ Sichern Sie die Beweise aus dem Unfallgeschehen (z.B. Fotohandy) zur Geltendmachung Ihrer Forderungen
- ✓ Beauftragen Sie qualifizierten und unabhängigen Kfz-Sachverständigen mit der Schadenfeststellung. Bei einem unverschuldeten Unfall trägt grundsätzlich – auch bei Bagatellschäden – der Schädiger bzw. dessen Haftpflichtversicherung die Kosten des Kfz-Sachverständigen.
- ✓ Beauftragen Sie frühzeitig einen Rechtsanwalt Ihres Vertrauens (Fachanwalt für Verkehrsrecht) mit der Vertretung Ihrer Interessen gegenüber der gegnerischen Versicherung.
- ✓ Vermeiden Sie den Kontakt zur gegnerischen Versicherung bevor Sie sich rechtlichen und technischen Rat eines Anwalts bzw. Kfz-Sachverständigen eingeholt haben.
- ✓ Die gegnerische Versicherung vertritt nur ihre eigenen wirtschaftlichen Interessen und nicht die des Geschädigten. Die „netten“ Mitarbeiter einer Versicherung sind nicht nett, sondern nur gut geschult!

UNFALLSCHILDERUNG:

Unterschrift Beteiligter 1

Unterschrift Beteiligter 2

← bitte ausfüllen, hier abtrennen und dem/der Unfallgegner/-in mitgeben


Druck- und Faltanleitung:

1. Drucken: Für beidseitigen Druck wählen Sie bitte die Option „an langer Seite drehen“ oder „an langer Kante spiegeln“.


2. Falten:



1



2



3



4